

ALPHA S.P.A.

Richiesto da: Demo Prodotto(0000)

Data redazione: 25/11/2008

AFFIDABILE

IDENTIFICAZIONE

Denominazione	ALPHA S.P.A.
Indirizzo	VIA TEVERE 15
Comune	ROMA
Provincia	RM
Cap	00153
Telefono	06 342580
Website	www.alphaspa.it

DATI LEGALI

Natura giuridica	SOCIETA` PER AZIONI
Costituzione	25/05/1982
Data termine	31/12/2050
CCIAA	RM -REA N 540352 (05/06/1982)
Codice fiscale	05564352037
Partita IVA	05564352037
Capitale sociale	€ 260.000,00
Dipendenti	50
Rappresentante legale	VERDI GIANLUCA (PRESIDENTE CONSIGLIO AMMINISTRAZIONE)
Attività	Organizzazione di fiere, mostre, esposizioni, convegni e manifestazioni simili

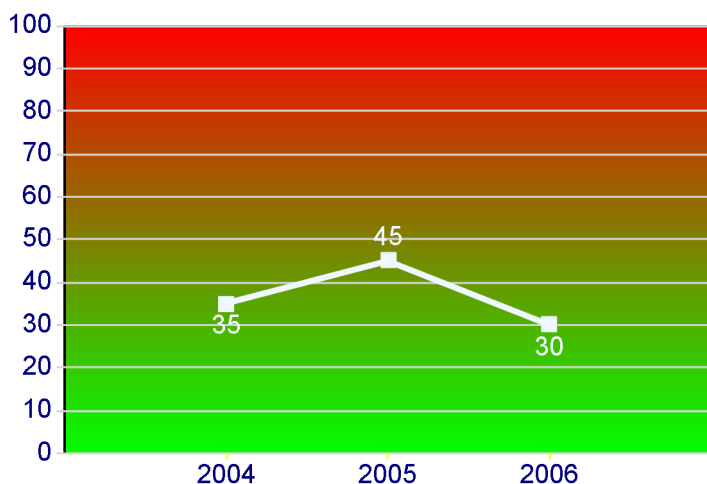
La valutazione espressa sull'affidabilità è influenzata dai seguenti fattori:

1. Non risultano protesti
2. Non si rilevano procedure concorsuali in corso a carico della società
3. La società opera da diverso tempo
4. Il track record si presenta in miglioramento nell'ultimo esercizio
5. Il volume d'affari presenta un andamento altalenante con un incremento nell'ultimo esercizio
6. La gestione caratteristica è di buon livello, in miglioramento rispetto all'esercizio precedente
7. La gestione finanziaria contribuisce negativamente
8. La gestione straordinaria contribuisce negativamente
9. Il rapporto fra le partite correnti si presenta equilibrato
10. La struttura degli impieghi ha un'elasticità di massimo livello grazie alla predominanza degli investimenti in attivo circolante
11. I mezzi propri costituiscono una parte troppo limitata delle Fonti aziendali

Dati di sintesi	2004	2005	Scarto	2006	Scarto
Ricavi	9.421.724	7.567.502	-19,7 %	7.991.834	5,6 %
Margine operativo (Ebit)	400.241	153.636	-61,6 %	438.602	185,5 %
Risultato d'esercizio	111.286	-59.229	-153,2 %	4.948	108,4 %
Dipendenti	0	51	N.Q. %	50	-2,0 %
Ricavo medio per dipendente	0	148.382	N.Q. %	159.837	7,7 %
Costo medio per dipendente	0	38.945	N.Q. %	41.701	7,1 %
Incidenza costo del personale sui ricavi	17,7 %	26,2 %	48,0 %	26,1 %	-0,6 %

PUNTEGGIO DI RISCHIO RISULTATI AZIENDALI

Track Record:



Formazione del Track Record:

Per ogni esercizio viene assegnato un punteggio ai risultati aziendali, che esprime invece lo stato complessivo dell'azienda.

Più ci si avvicina allo zero e più significa che l'azienda è in condizioni ottimali.

Il punteggio è influenzato da:

- Attività azienda e comparto
- Andamento del mercato
- Valore 12 indici
- Confronto con medie di settore
- Capacità di generare cassa
- Stabilità del management
- Propensione agli investimenti

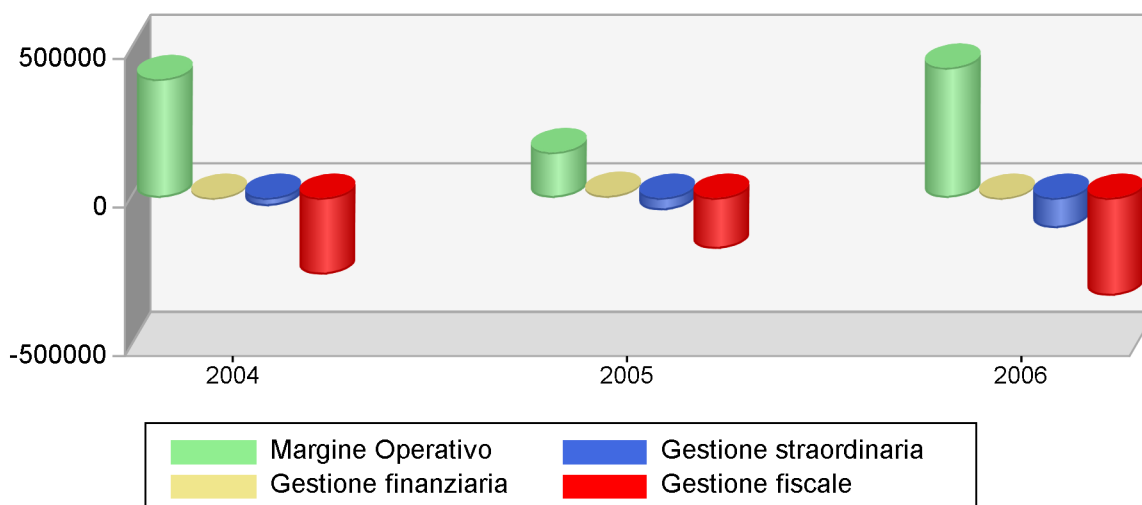
Cruscotto affidabilità:

Metodi di calcolo	2004	2005	2006
Costo del venduto	41.752,54	29.322,13	48.575,48
Attività correnti	460.371,95	400.540,86	640.240,24
Dotazione patrimoniale	181.002,36	138.917,86	174.953,33

Possibile valore di affidamento : € 108.412,37

Il cruscotto affidabilità sfrutta tre distinti metodi di calcolo per ottenere un valore di affidamento primario, per ogni esercizio. Ogni metodo è governato, oltre che da algoritmi specifici, da filtri che tengono conto del tipo di attività, dell'andamento del settore, dei tempi di pagamento e del punteggio da track record. Il possibile valore di affidamento si ottiene attraverso una ponderazione finale accuratamente affinata in anni di test su milioni di aziende.

Riepilogo delle gestioni



RUOLI

Tipo:	Ditta operante con l'estero
Numero ruolo:	RM031605
Data domanda iscrizione:	29/09/1982

DATI DI SINTESI ATTIVITA'

ATTIVITA` PROMOZIONALE E COMUNICAZIONE IN GENERALE QUALI EVENTI, CONGRESSI, PUBBLICHE RELAZIONI E SERVIZI DI COMUNICAZIONE IN GENERE.	
Ditta operante con Estero:	Si
SAE:	430
SIC:	7299
RAE:	984
Codice ISTAT:	74.87.61
Importanza	primaria Registro Imprese
Data inizio attività	25/05/1982
Attività	Organizzazione di fiere, mostre, esposizioni, convegni e manifestazioni simili
Codice ISTAT:	74.14.5
Importanza	secondaria Registro Imprese
Data inizio attività	25/05/1982
Attività	Pubbliche relazioni
Codice ISTAT:	74.4
Importanza	secondaria Registro Imprese
Data inizio attività	10/06/1982
Attività	PUBBLICITA`

SCANSIONE DELL'AZIENDA ATTRAVERSO GLI INDICI

RIEPILOGO DEGLI INDICI

Data	2004	2005	+/- Anno Prec.	2006	+/- Anno Prec.
ROS	4,25	2,03	-2,22	5,49	3,46
ROI	5,58	2,17	-3,41	5,08	2,91
ROE	18,37	-8,26	-26,63	0,75	9,01
I.G.N.C.	27,80	-38,55	-66,35	1,13	39,68
ROD	0,05	0,01	-0,04	0,04	0,03
EAR	0,88	0,88	0,00	1,06	0,18
QCLI	1,38	5,46	4,08	6,74	1,28
IIB	8,44	4,53	-3,91	6,64	2,11
LIQUIDITA' Quick Test Ratio	0,99	2,10	1,11	1,82	-0,28
DISPONIBILITA'	1,05	2,12	1,07	1,82	-0,30
SIR	1,31	1,07	-0,24	0,93	-0,14
DER	10,01	10,77	0,76	13,02	2,25

GLOSSARIO INDICI

Indice	Cosa esprime	Valore positivo di riferimento
ROS	Rapporto tra Margine Operativo ed i Ricavi	4% per società industriale 3% per società commerciale
ROI	Rapporto tra Margine Operativo e Capitale Investito	In linea di principio il valore dovrebbe essere superiore sia al ROS, sia al ROD
ROE	Rapporto tra Utile e Patrimonio Netto	Se superiore al rendimento dei titoli di Stato a un anno, in relazione all'esercizio di riferimento
I.G.N.C.	Incidenza della Gestione non Caratteristica	Rapporto tra l' Utile ed il Margine Operativo. Definisce in quale misura il risultato d'esercizio sia condizionato dalle gestioni finanziaria, straordinaria e fiscale
ROD	Quantifica in % il costo finanziario di tutti i debiti	Allineato con il costo del denaro
EAR	Quantifica il grado di copertura degli investimenti in immobilizzazioni con i soli mezzi propri	Non inferiore a 0,70-0,80
QCLI	Quantifica il grado di copertura degli investimenti in immobilizzazioni attraverso la somma dei mezzi propri, fondi con i mezzi a medio/lungo termine	Uguale o superiore a 1
IIB	Esprime il rapporto fra gli impegni nel breve periodo (meno di 12 mesi) e le fonti proprie	Sotto il 5
LIQUIDITA'	Rapporto tra attivo corrente e passivo corrente	Uguale o superiore a 1 (In particolari condizioni, anche un valore compreso tra 0,7 e 0,8)
DISPONIBILITA'	Rapporto tra attivo circolante (comprese le rimanenze) e passivo corrente	Superiore a 1,2 (In caso di immobilizzi di magazzino accentuati, è bene che il valore sia maggiore)
SIR	Rapporto fra i ricavi ed il totale Patrimoniale	Se è pari all'unità significa che l'azienda riesce a realizzare Ricavi pari all'ammontare degli Impieghi. Un valore in tendenziale miglioramento si riflette favorevolmente sulla redditività globale
DER	Rapporto fra il totale delle passività ed i mezzi propri. Esprime l'indebitamento complessivo	E' bene quando inferiore a 7

EQUILIBRIO FINANZIARIO E PROPENSIONE AGLI INVESTIMENTI

TREND DEGLI INVESTIMENTI

Data	2004	2005	Scarto	2006	Scarto
Immobilizzazioni nette	816.930	751.547	-8,0 %	627.383	-16,5 %
Patrimonio netto	716.983	657.755	-8,3 %	662.702	0,8 %
Margine di struttura	-99.947	-93.792	6,2 %	35.319	137,7 %
Fondo tfr + altri fondi	408.627	394.272	-3,5 %	514.864	30,6 %
Finanziamenti a m/l termine	0	3.050.000	N.Q. %	3.050.000	0,0 %
Margine di struttura di II° livello	308.680	3.350.480	985,4 %	3.600.183	7,5 %

CAPACITA' DI AUTOFINANZIAMENTO

Poste economiche	Anno		Anno		Anno	
	2004	%	2005	%	2006	%
Ricavi	9.421.724	100	7.567.502	100	7.991.834	100
Margine operativo	400.241	4,2	153.636	2,0	438.602	5,5
[+/-] Saldo proventi/oneri finanziari	-1.592	0,0	1.755	0,0	-1.059	0,0
[+/-] Saldo gestione straordinaria e rettifiche	-28.243	-0,3	-42.278	-0,6	-102.028	-1,3
[=] Risultato prima delle imposte	370.406	3,9	113.113	1,5	335.515	4,2
[-] Imposte	259.120	2,8	172.342	2,3	330.567	4,1
[=] Utile	111.286	1,2	-59.229	-0,8	4.948	0,1
[+] Ammortamenti	164.423	1,7	155.003	2,0	159.336	2,0
[+] Accantonamenti	47.779	0,5	88.996	1,2	132.229	1,7
[+] T.f.r.	93.287	1,0	107.202	1,4	121.448	1,5
[=] Cash Flow	416.775	4,4	291.972	3,9	417.961	5,2

RIEQUILIBRIO STRUTTURALE (qualora necessario)

Margine di struttura al 2006	35.319
Cash flow medio	375.569
Anni necessari per riequilibrio	Non necessario

In caso di una dotazione patrimoniale meno consistente rispetto al valore degli investimenti, si viene a creare uno squilibrio finanziario e si procede pertanto con un calcolo predittivo che va ad individuare in quanto tempo, a parità di condizioni, la società è in grado di ritrovare il giusto assetto attraverso il Cash Flow.

DATI CAMERALI

OGGETTO SOCIALE

LA SOCIETA` HA PER OGGETTO LE SEGUENTI ATTIVITA`: A) L`ATTIVITA` DI COMUNICAZIONE E DI RELAZIONI PUBBLICHE PER ENTI ED IMPRESE PUBBLICHE E PRIVATE, LA GESTIONE DI UFFICI STAMPA, L`ORGANIZZAZIONE DI CONFERENZE, CONVEGNI ED EVENTI IN GENERE; B) L`ATTIVITA` DI FORMAZIONE PROFESSIONALE A QUALSIASI LIVELLO E MANAGERIALE, LA REALIZZAZIONE DI PRODOTTI E LA PRESTAZIONE DI SERVIZI PER CORSI DI FORMAZIONE A DISTANZA E PER L`E-LEARNING, L`ATTIVITA` DI RICERCA E SVILUPPO IN TALI CAMPI; C) LA PRODUZIONE E LA DISTRIBUZIONE DI AUDIOVISIVI E DI SPOT PUBBLICITARI, IVI INCLUSA L`ATTIVITA` DI AGENZIA E/O CONCESSIONARIA DI PUBBLICITA`; D) LA REALIZZAZIONE E LA COMMERCIALIZZAZIONE DI ALTRI PRODOTTI E SERVIZI EDITORIALI, GIORNALISTICI E MULTIMEDIALI, ESCLUSA L`ATTIVITA` DI CUI ALLA LEGGE 416/81 E SUCCESSIVE MODIFICAZIONI ED INTEGRAZIONI; E) RICERCHE DI MERCATO, INDAGINI, SONDAGGI SIA DEMOSCOPICI CHE DI MERCATO. LA SOCIETA` POTRA` COMPIERE QUALSIASI OPERAZIONE IMMOBILIARE, MOBILIARE, COMMERCIALE, INDUSTRIALE CHE SARA` RITENUTA UTILE, NECESSARIA O STRUMENTALE, PER IL CONSEGUIMENTO DELL`OGGETTO SOCIALE, IVI COMPRESO LA CONCESSIONE DI GARANZIE, ANCHE IPOTECARIE, AVALLI E FIDEJUSSIONI, A FAVORE DI SOCIETA` CONTROLLANTI, CONTROLLATE E COLLEGATE, L`ASSUNZIONE DI PARTECIPAZIONI IN ALTRE SOCIETA`, ASSOCIAZIONI, CONSORZI O IMPRESE COSTITUITE O COSTITUENDE AVENTI OGGETTO ANALOGO O COMPLEMENTARE AL PROPRIO, CON ESCLUSIONE DI QUALSIASI OPERAZIONE O ATTIVITA` FINANZIARIA ESERCITATA NEI CONFRONTI DEL PUBBLICO. LE ATTIVITA` STRUMENTALI DI CUI AL COMMA PRECEDENTE SARANNO SVOLTE NEL RISPETTO DELLE VIGENTI LEGGI IN MATERIA, IN MISURA TALE DA NON MODIFICARE L`OGGETTO PRINCIPALE DI CUI AL PRIMO COMMA E CON LE MODALITA` PREVISTE DAL SECONDO COMMA DELL`ART. 2361 CODICE CIVILE; IN OGNI CASO SONO ESCLUSE LA RACCOLTA DEL RISPARMIO, L`ESERCIZIO DEL CREDITO, L`INTERMEDIAZIONE FINANZIARIA ED IL COLLOCAMENTO DI TITOLI.

POTERI DA STATUTO

L`ORGANO AMMINISTRATIVO HA TUTTI I PIU` AMPI POTERI PER LA ORDINARIA E STRAORDINARIA AMMINISTRAZIONE E GESTIONE DELLA SOCIETA`, SENZA ECCEZIONI DI SORTA ED HA LA FACOLTA` DI COMPIERE TUTTI GLI ATTI CHE RITENGA OPPORTUNO PER IL RAGGIUNGIMENTO DEGLI SCOPI SOCIALI, ESCLUSI SOLTANTO QUELLI CHE LA LEGGE, IN MODO TASSATIVO, RISERVA ALL`ASSEMBLEA DEI SOCI. L`ORGANO AMMINISTRATIVO PUO` DELIBERARE GLI ADEGUAMENTI DELLO STATUTO A DISPOSIZIONI NORMATIVE; INOLTRE, CON LA SOLA ESCLUSIONE DI QUANTO LA LEGGE ED IL PRESENTE STATUTO RISERVANO ALL`ASSEMBLEA DEI SOCI, E` COMPETENTE AD ASSUMERE LE DELIBERAZIONI CONCERNENTI LA FUSIONE E LA SCISSIONE NEI CASI PREVISTI DAGLI ARTT. 2505 E 2505-BIS CODICE CIVILE SECONDO LE MODALITA` E I TERMINI IVI DESCRITTI. IL CONSIGLIO ELEGGE FRA I SUOI COMPONENTI IL PRESIDENTE, QUALORA NON SIA NOMINATO DALL`ASSEMBLEA ORDINARIA DEI SOCI. IL PRESIDENTE DURA IN CARICA PER TUTTO IL TEMPO DEL SUO MANDATO DI AMMINISTRATORE. IL CONSIGLIO POTRA` ELEGGERE TRA I SUOI MEMBRI UNO O PIU` AMMINISTRATORI DELEGATI, DELEGANDO AD ESSI, IN TUTTO OD IN PARTE, LE PROPRIE ATTRIBUZIONI E DETERMINANDONE I POTERI, EVENTUALI AMBITI O SETTORI DI COMPETENZA. NON POSSONO ESSERE DELEGATE LE ATTRIBUZIONI INDICATE NEGLI ARTT. 2420 TER, 2423, 2443, 2446, 2447, 2501 TER, 2506 BIS CODICE CIVILE. IL CONSIGLIO NOMINA UN SEGRETARIO ANCHE FUORI DALLA CERCHIA DEI SUOI COMPONENTI. LA RAPPRESENTANZA DELLA SOCIETA` DI FRONTE AI TERZI ED IN GIUDIZIO E LA FIRMA SOCIALE SPETTANO ALL`AMMINISTRATORE UNICO, OVVERO AL PRESIDENTE DEL CONSIGLIO DI AMMINISTRAZIONE. LA RAPPRESENTANZA SPETTA ALTRESI`, NEI LIMITI DELLE FUNZIONI LORO DELEGATE E CON LE MODALITA` STABILITE DAL CONSIGLIO, ANCHE AD UNO O PIU` AMMINISTRATORI DELEGATI E AL DIRETTORE GENERALE, OVE NOMINATI E AI DIRIGENTI ED AI PROCURATORI, OVE NOMINATI. L`ORGANO AMMINISTRATIVO PUO` NOMINARE IL DIRETTORE GENERALE ED I DIRIGENTI, STABILENDONE I RELATIVI COMPITI E COMPENSI. PUO` NOMINARE, INOLTRE, PROCURATORI, ATTRIBUENDO AGLI STESSI LA RAPPRESENTANZA DELLA SOCIETA`, PER IL COMPIMENTO DI DETERMINATI ATTI O CATEGORIE DI ATTI.

CARICHE

Carica	PRESIDENTE CONSIGLIO AMMINISTRAZIONE
Nome	VERDI GIANLUCA
Codice fiscale	VRDGNL40A12A436J
Nato a	GENOVA (GE) il 12/01/1940
Residenza	ROMA (RM) - VIA ITALIA 52

Carica	AMMINISTRATORE DELEGATO
Nome	GAMMA ROBERTO
Codice fiscale	GMMRBT65H06G340S
Nato a	ROMA (RM) il 06/06/1965
Residenza	ROMA (RM) - VIA AUGUSTO 23

Carica	CONSIGLIERE
Nome	LOMBARDO GIULIA
Codice fiscale	LMBGLA37S14F839M
Nato a	MILANO (MI) il 14/11/1937
Residenza	ROMA (RM) - VIA RISORGIMENTO 385

Carica	PRESIDENTE DEL COLLEGIO SINDACALE
Nome	SPERANZA ANDREA
Codice fiscale	SPRNDR50L17G124A
Nato a	ROVIGO (RO) il 17/07/1950
Residenza	ROVIGO (RO) - PIAZZA NUOVA 134


















Carica	SINDACO EFFETTIVO
Nome	LANZA PIERGIACOMO
Codice fiscale	LNZPRG70C10P10L501A
Nato a	TORINO (TO) il 10/09/1970
Residenza	TORINO (TO) - VIA PORTA 4

Carica	SINDACO EFFETTIVO
Nome	BIANCHI STEFANIA
Codice fiscale	BNCSTF65S05C352P
Nato a	REGGIO CALABRIA (RC) il 05/11/1965
Residenza	ROMA (RM) - LARGO COSMI 7

Carica	SINDACO SUPPLENTE
Nome	DORIA GIOVANNI
Codice fiscale	DROGVN54R01H254P
Nato a	RIMINI (RN) il 01/10/1954
Residenza	RIMINI (RN) - CORSO FRANCIA 63

INFORMAZIONI NEGATIVE

Ogni controllo effettuato relativamente a protesti e pregiudizievoli da tribunale ha dato esito negativo.

SOCIETA' ED ESPONENTI		
Protesti:		
 Nessuna ricorrenza:	 Omonimi:	 Presenza protesti:
ALPHA S.P.A. VERDI GIANLUCA GAMMA ROBERTO LOMBARDO GIULIA SPERANZA ANDREA LANZA PIERGIACOMO BIANCHI STEFANIA DORIA GIOVANNI	No	No
Pregiudizievoli da tribunale:		
 Nessuna ricorrenza:	 Presenza protesti:	
ALPHA S.P.A. VERDI GIANLUCA GAMMA ROBERTO LOMBARDO GIULIA SPERANZA ANDREA LANZA PIERGIACOMO BIANCHI STEFANIA DORIA GIOVANNI	No	
SOCIETA' COLLEGATE		
Pregiudizievoli da tribunale:		
 Nessuna ricorrenza:	 Presenza protesti:	
MILANPO S.P.A. BLAN S.N.C.	No	
SOCI		
Protesti:		
 Nessuna ricorrenza:	 Omonimi:	 Presenza protesti:
NORLAN S.R.L. VERDI GIANLUCA PINTO VALERIA	No	No
Pregiudizievoli da tribunale:		
 Nessuna ricorrenza:	 Presenza protesti:	
NORLAN S.R.L. VERDI GIANLUCA PINTO VALERIA	No	
SOCIETA' PARTECIPATE		
Protesti:		
 Nessuna ricorrenza:	 Omonimi:	 Presenza protesti:
ARFO S.P.A. R.N.Y. ITALIA S.R.L. BLEST S.R.L.	No	No
Pregiudizievoli da tribunale:		
 Nessuna ricorrenza:	 Presenza protesti:	
ARFO S.P.A. R.N.Y. ITALIA S.R.L. BLEST S.R.L.	No	

Le verifiche sui Protesti effettuate da BI in modo automatico sono basate su dati aggiornati assunti dalle fonti ufficiali e su un sistema di rilevazione messo a punto con grande accuratezza. Avvertiamo che in taluni casi limitati ciò può dare luogo comunque ad imprecisioni o inesattezze.

RIPARTIZIONE DEL CAPITALE

Dall'ultimo atto disponibile (datato 03/07/2007) il capitale sociale di EUR 260.000,00 risulta ripartito come segue:

Azionista	NORLAN S.R.L.
Codice fiscale	02981860489
Valore nominale	130.00,00 euro
% sul capitale	50,00 %
Tipo di diritto	PROPRIETA`

Azionista	VERDI GIANLUCA
Codice fiscale	VRDGNL40A12A436J
Valore nominale	65.000,00 euro
% sul capitale	25,00 %
Tipo di diritto	PROPRIETA`

Azionista	PINTO VALERIA
Codice fiscale	PNTVLR79I15T567Y
Valore nominale	65.000,00 euro
% sul capitale	25,00 %
Tipo di diritto	PROPRIETA`

TRASFERIMENTI AZIONARI SUCCESSIVI ALL'ELENCO DEPOSITATO

Dall'ultimo atto depositato non si rilevano variazioni per quanto riguarda la compagine sociale.

PARTECIPAZIONI - ALTRI INTERESSI

Secondo quanto emerge da una ricerca effettuata presso la camera di commercio di competenza, la società detiene partecipazioni nelle seguenti imprese:

Denominazione	ARFO S.P.A.
Codice fiscale	01234630557
Capitale sociale	10.200,00
% sul capitale	50.00
Tipologia	EURO 5.100,00 IN PROPRIETA`

Denominazione	R.N.Y. ITALIA S.R.L.
Codice fiscale	04676230721
Capitale sociale	10.000,00
% sul capitale	25.00
Tipologia	EURO 2.500,00 IN PROPRIETA`

Denominazione	BLEST S.R.L.
Codice fiscale	80015320585
Capitale sociale	10.000,00
% sul capitale	25.00

Tra gli altri interessi degli esponenti citiamo, rilevabili ufficialmente:

- VERDI GIANLUCA (VRDGNL40A12A436J),nella nostra banca dati, ricopre anche la carica di:
 - AMMINISTRATORE UNICO della ARFO S.P.A. (C.F: 01234630557 - CCIAA: AT/219987)
 - CONSIGLIERE della MILANPO S.P.A. (C.F: 03295610482 - CCIAA: AN/309193)
 - CONSIGLIERE della R.N.Y. ITALIA S.R.L. (C.F: 04676230721- CCIAA: MI/420666)
- GAMMA ROBERTO (GMMRBT65H06G340S),nella nostra banca dati, ricopre anche la carica di:
 - CONSIGLIERE della BLEST S.R.L. (C.F: 80015320585 - CCIAA: NA/100891)
 - SOCIO della BLAN S.N.C. (C.F: 04322674001 - CCIAA: PR/788376)
- LOMBARDO GIULIA (LMBGLA37S14F839M),nella nostra banca dati, ricopre anche la carica di:
 - SINDACO EFFETTIVO della ARFO S.P.A. (C.F: 01234630557 - CCIAA: AT/219987)

SEDI E UNITA' LOCALI

La societa ha sede legale in:
ROMA (RM) - VIA TEVERE 15

Telefono: 06 342580
Fax: 06 456634
Website: www.alphaspa.it

UFFICIO

Indirizzo	BOLOGNA (BO) - VIA ASTRONOMIA 7
Data apertura	16/05/1990

FILIALE

Indirizzo	TORINO (TO) - CORSO LUGLI 13
Data apertura	09/03/1995

FILIALE

Indirizzo	MILANO (MI) - VIA SARDI 55
Data apertura	30/05/2000

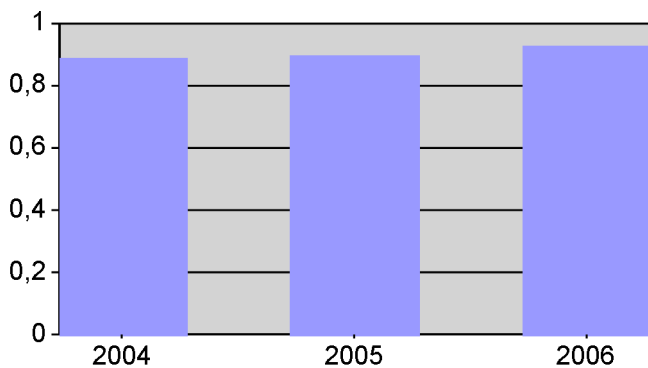
UFFICIO

Indirizzo	CAGLIARI (CA) - VIA TIRRENO 116
Data apertura	08/11/2005

IMPIEGHI - STATO PATRIMONIALE ATTIVO

ATTIVO	2004	% su Tot. Attiv.	2005	% su Tot. Attiv.	2006	% su Tot. Attiv.
CREDITI VS. SOCI	0	0,0	0	0,0	0	0,0
IMMOBILIZZAZIONI	816.930	11,4	751.547	10,6	627.383	7,3
Immateriali	83.635	1,2	53.873	0,8	46.957	0,5
Materiali	381.644	5,3	376.183	5,3	331.435	3,8
Di cui Immobili di proprieta'	268.331	3,7	257.944	3,6	247.557	2,9
Finanziarie	351.651	4,9	321.491	4,5	248.991	2,9
Di cui Crediti Vs. Con/Col	0	0,0	154.931	2,2	154.931	1,8
Di cui Partecipazioni	105.054	1,5	105.054	1,5	32.554	0,4
Di cui Azioni Proprie	0	0,0	0	0,0	0	0,0
CIRCOLANTE	6.328.686	88,2	6.285.828	88,7	7.806.895	90,5
Rimanenze	80.000	1,1	0	0,0	0	0,0
Di cui Prodotti Finiti/Semilavorati	0	0,0	0	0,0	0	0,0
Lavori In Corso	80.000	1,1	0	0,0	0	0,0
Crediti	6.016.935	83,8	5.925.252	83,6	7.464.818	86,5
Di cui Crediti a Breve	5.753.369	80,1	5.851.438	82,6	7.464.818	86,5
Di cui Crediti verso clienti	4.444.926	61,9	3.440.102	48,6	2.960.819	34,3
Di cui Crediti verso clienti a breve	4.444.926	61,9	3.440.102	48,6	2.960.819	34,3
Attivita' Finanziarie	0	0,0	0	0,0	0	0,0
Di cui Azioni Proprie	0	0,0	0	0,0	0	0,0
Disponibilita' Liquide	231.751	3,2	360.576	5,1	342.077	4,0
RATEI E RISCONTI	32.814	0,5	46.437	0,7	196.108	2,3
TOTALE ATTIVO	7.178.430		7.083.812		8.630.386	

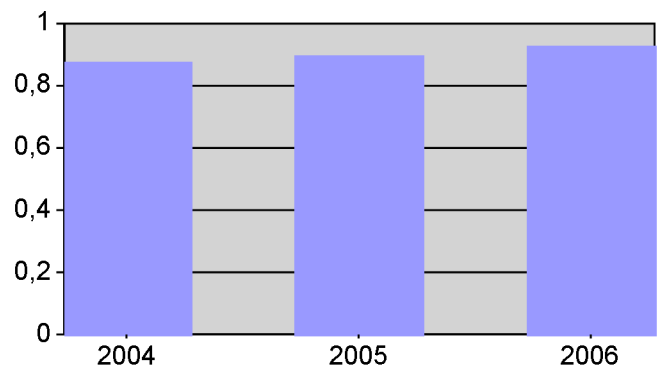
Elasticità del capitale investito



Un valore tendente a zero significa che la struttura è particolarmente rigida per il forte peso degli investimenti in attivo immobilizzato.

Uno, vi è massima elasticità dell'attivo, a motivo della predominanza degli investimenti in attivo circolante.

Liquidità del capitale investito



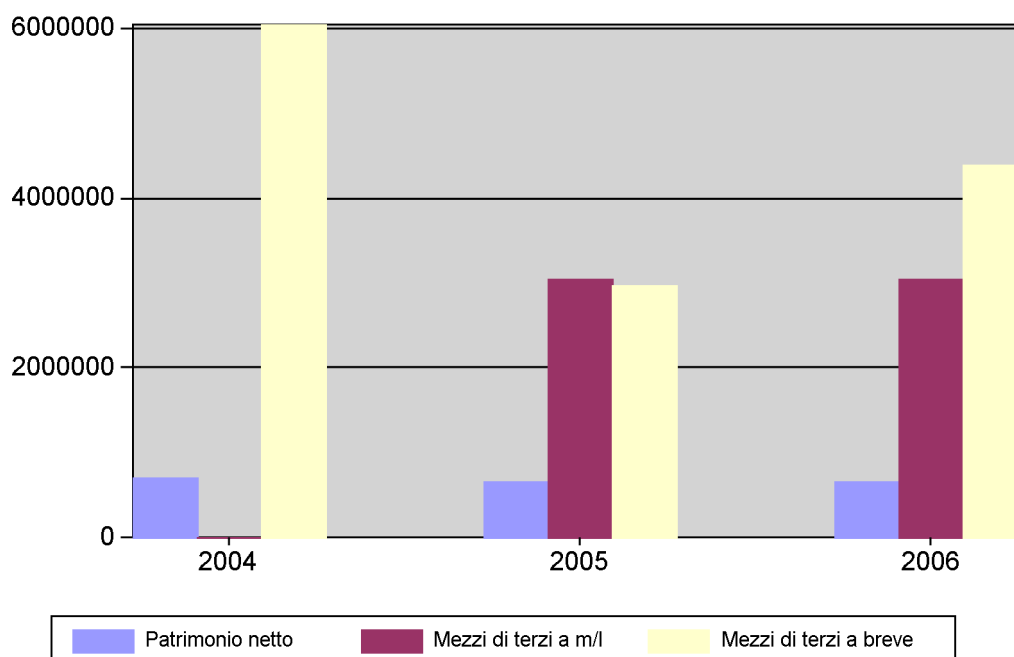
Un valore tendente a ZERO indica rigidità della struttura degli investimenti, evidenzia infatti una predominanza di Impieghi caratterizzati da bassa "mobilità"

L'indice suggerisce elasticità invece, quanto più il valore tende a UNO, valore che rappresenta la liquidità massima.

STATO PATRIMONIALE PASSIVO

PASSIVO	2004	% su Tot. Pass.	2005	% su Tot. Pass.	2006	% su Tot. Pass.
PATRIMONIO NETTO	716.983	10,0	657.755	9,3	662.702	7,7
Di cui Capitale Sociale	260.000	3,6	260.000	3,7	260.000	3,0
Di cui Riserva Sovraprezzo	0	0,0	0	0,0	0	0,0
Di cui Riserve di Rivalutazione	0	0,0	0	0,0	0	0,0
FONDO RISCHI E ONERI	28.225	0,4	4.460	0,1	83.535	1,0
Di cui Fondo Imposte	8.225	0,1	4.460	0,1	0	0,0
TFR	380.402	5,3	389.812	5,5	431.329	5,0
DEBITI	5.955.183	83,0	5.892.400	83,2	7.295.418	84,5
Debiti a Breve	5.955.183	83,0	2.842.400	40,1	4.245.418	49,2
Di cui verso fornitori	1.333.410	18,6	1.119.329	15,8	1.483.438	17,2
Di cui verso Banche a Breve	37	0,0	0	0,0	0	0,0
Acconti/Anticipi		0,0		0,0		0,0
Di cui verso Banche M/L termine	0	0,0	0	0,0	0	0,0
Ratei e Risconti	97.637	1,4	139.385	2,0	157.402	1,8
TOTALE PASSIVO	7.178.430		7.083.812		8.630.386	
CONTI D'ORDINE	539.266		716.816		114.419	
- F.do Amm. Imm. Materiali	1.372.591		1.464.910		1.377.549	

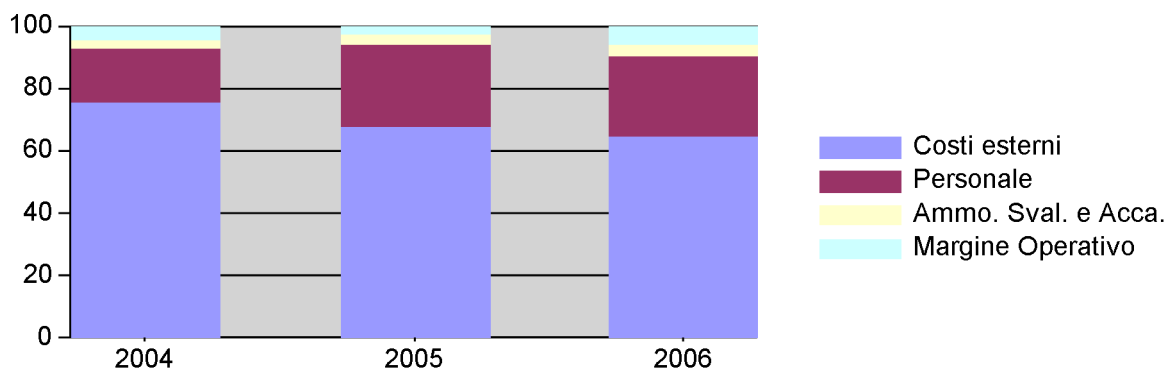
Ripartizione delle Fonti



CONTO ECONOMICO

CONTO ECONOMICO	2004	% su val. prod.	2005	% su val. prod.	2006	% su val. prod.
VALORE DELLA PRODUZIONE	9.422.041		7.582.575		8.054.661	
Ricavi	9.341.724	99,1	7.647.502	100,9	7.991.834	99,2
	80.000	0,8	-80.000	-1,1	0	0,0
Var. Rimanenze	0	0,0	0	0,0	0	0,0
Altri Ricavi	317	0,0	15.073	0,2	62.827	0,8
COSTI DELLA PRODUZIONE	9.021.800	95,8	7.428.939	98,0	7.616.059	94,6
Acquisti di Materie	95.496	1,0	109.947	1,4	85.744	1,1
Variazioni Materie	0	0,0	0	0,0	0	0,0
CONSUMI DI MATERIE	95.496	1,0	109.947	1,4	85.744	1,1
Spese Generali	6.941.247	73,7	4.897.014	64,6	4.987.903	61,9
Accant. Per Rischi ed Altri acc.	20.000	0,2	0	0,0	73.035	0,9
VALORE AGGIUNTO	2.405.298	25,5	2.575.614	34,0	3.054.049	37,9
Costi del personale	1.671.325	17,7	1.986.172	26,2	2.085.074	25,9
- Trattamento di fine Rapporto	93.287	1,0	107.202	1,4	121.448	1,5
M.O.L.	713.656	7,6	574.369	7,6	833.113	10,3
Ammort./Svalutaz.	192.202	2,0	243.999	3,2	218.530	2,7
Di cui Amm. Imm.Immateriali	29.169	0,3	30.663	0,4	44.013	0,5
Di cui Amm. Imm. Materiali	135.254	1,4	124.340	1,6	115.323	1,4
Risultato operativo caratteristico	521.454	5,5	330.370	4,4	614.583	7,6
Proventi ed oneri non caratteristici	-119.892	-1,3	-174.464	-2,3	-174.098	-2,2
- Proventi Finanziari	1.321	0,0	2.270	0,0	1.883	0,0
RISULTATO OPERATIVO	401.562	4,3	155.906	2,1	440.485	5,5
ONERI FINANZIARI	2.913	0,0	515	0,0	2.942	0,0
RIS. ANTE GEST. STRAORD.	398.649	4,2	155.391	2,0	437.543	5,4
RETTIF. ATTIV. FINANZIARIE	0	0,0	0	0,0	-133.766	-1,7
Proventi ed oneri straordinari	-28.243	-0,3	-42.278	-0,6	31.738	0,4
RISULTATO ANTE IMPOSTE	370.406	3,9	113.113	1,5	335.515	4,2
IMPOSTE	259.120	2,8	172.342	2,3	330.567	4,1
Risultato d'esercizio	0	0,0	0	0,0	0	0,0
Rettifiche/Accantonamenti	0	0,0	0	0,0	0	0,0
Utile (Perdita) d' Esercizio	111.286	1,2	-59.229	-0,8	4.948	0,1
CASH FLOW	416.775	4,4	291.972	3,9	417.961	5,2
DIPENDENTI	0		51		50	

Incidenza dei costi in percentuale



Le informazioni commerciali B.I Business Information sono fornite esclusivamente sotto forma confidenziale ed in nessun modo devono essere divulgate. Il richiedente è responsabile, sia penalmente che civilmente, dei danni conseguenti a divulgazioni fatte direttamente o per suo tramite.

Si precisa che questo tipo di servizio è stato progettato per una fruizione in real-time. Il materiale che compone la base del rapporto informativo, dal quale vengono ricavate formule, algoritmi e statistiche è limitato e meno approfondito rispetto al mondo redazionale a cui possono accedere gli analisti. Pertanto alcuni risultati potrebbero cambiare o risultare diversi ad un'analisi più approfondita.